










ORIENTIERUNGSHILFE: WELCHER MOPP WOFÜR?

Für Rückfragen: 06420-822304



ES IST SO EASY...

Reinigung von:	Trockenreinigung		Feuchtreinigung						Fensterputz
	Mopp „Zum Kehren“	Mopp „Zum Kehren + Tierhaare“	Mopp „Für Alles“	Mopp „Für Grobes“	Mopp „Für Feines“	Mopp „Nur Feucht“	Mopp „Outdoor“	Mopp für „Naturholzböden“	Fenstermopp
									
Laminat	x	x	x		x	x			
Vinylboden	x	x	x		x	x			
Linoleum/Designerboden	x	x	x		x	x			
Kork	x	x	x		x	x			
Versiegeltes Parkett	x	x	x		x				
Geölte/gewachster Böden	x							x	
Natursteinfliesen		x	x	x					
Hochglanzfliesen	x	x	x		x	x			
Fliesen mit Struktur		x	x	x					
Fliesen mit breiten Fugen		x	x	x					
Wandfliesen			x		x	x			x
Holzdecken			x		x	x			x
Panoramafenster			x		x				x
Schaufensterscheiben			x		x				x
Dachfenster					x				x
Terrassendächer			x		x				x
Pergola			x		x				x
Garage/Keller							x		
Terrassenfliesen							x		
Steintreppen							x		
Trocken nachwischen			x		x				x

Stand: 24.09.2019 - Liste wird stetig ergänzt. Wir übernehmen keine Haftung bei unsachgemäßer Anwendung.

ÜBERLEGUNG VOR DER KAUFENTSCHEIDUNG:

Ich empfehle immer vor dem Feucht wischen zu kehren oder zu staubsaugen. Daher stelle dir bitte die Frage: möchtest du auch einen Mopp zum Kehren oder möchtest du weiter mit dem Staubsauger arbeiten oder gar mit dem Besen?

Kleiner Tipp am Rande: mit dem Trockenmopp zu Kehren ist genauso effektiv (wenn nicht noch besser) als zu staubsaugen. Warum? Du hast schneller den Mopp zur Hand als den Staubsauger und weil wirklich ALLES am Mopp haftet und NICHTS aufgewirbelt wird, du unter Schränke kommst u.u.u. und ganz wichtig: deine Lungen, deine Haut und die Umwelt dir dankbar sind!

Möchtest du also zukünftig "geräuschlos staubsaugen", empfehle ich dir entweder einen Trockenmopp, den z.B. "Zum Kehren" oder den "Zum Kehren + Tierhaare" - beide sind TOP!

Oder aber alternativ: **ZWEI** Wischmopps zum Feucht wischen, da alle Feuchtmopps mittlerweile auch zum trocken kehren geeignet sind.

Auf jeden Fall bist du bestens ausgestattet, wenn du dich für das Set mit zwei Möppen entscheidest.

WELCHER MOPP?

Hast du "Mischböden" - also so wie ich, versiegeltes Parkett, Hochglanzfliesen, grobe Strukturfliesen und Laminat?

Dann rate ich dir zu dem blauen Wischmopp "Für ALLES". Der ist wirklich für alle Fussböden geeignet und außerdem kannst du mit diesem Mopp richtig lange weite Putzstrecken putzen, ohne den Mopp wieder nass machen zu müssen, weil er viel Wasser aufnehmen kann, aber nur wenig Wasser während des Putzvorgangs abgibt. Und da dieser Mopp auch viel Schmutz aufnehmen kann, kannst du lange mit ihm putzen ohne dass er anfängt zu schmieren.

Hast du überwiegend grobe Fliesen? Dann bist du besser bedient mit dem grünen Wischmopp "Für Grobes" - nicht nur für groben Schmutz, sondern auch für strukturierte, rustikale Fliesen mit breiten Fugen.

Hast du hauptsächlich feine glatte Fliesen, eventuell auch Hochglanz?

Dann empfehle ich dir den Wischmopp "Für Feines". Für alte EASYCLEANER: das ist der Nachfolger von dem allerersten blauen Wischmopp, den es beim ersten Bodenset gab. Heute ist er grau meliert und kann auch trocken verwendet werden.

Diesen Mopp empfehle ich auch, wenn man mit dem Bodenset auch die Fenster (Wintergarten, Überdachungen, Schaufenster usw.) putzen möchte.

Hast du Echtholz-Fußboden, der gewachst oder geölt ist darfst du KEINE Microfaser benutzen. Hier habe ich einen speziellen Feuchtmopp mit hohem Baumwollanteil, den Wischmopp „Für Naturholzböden“.

Zum Fenster putzen oder zum Trocknen nach dem Feucht wischen empfehle ich dir den "Fenstermopp". Möchtest du nur einfach deinen Fußboden trocken machen, kannst du auch einfach nur einen zweiten trockenen Feuchtmopp benutzen, das funktioniert natürlich auch.

Für ein super Putzergebnis benötigst du aber nicht zwingend einen Mopp zum Trocknen. Trocken nach zu wischen empfehle ich nur, wenn du z.B. schnell wieder über die Fläche laufen musst oder du viel Kalk im Wasser hast. So wie ich, ich muss jedes Mal trocken nachwischen sonst sieht man sofort die Kalkränder des abgetrockneten Tropfens, gerade auf meinen Hochglanzfliesen im Bad.

MEINE VARIANTEN-EMPFEHLUNGEN FÜR DICH

Variante A: Trockenmopp – Feuchtmopp (STANDARD):

1. Schritt: Kehren mit dem Trockenmopp
2. Schritt: Nass wischen mit dem Feuchtmopp
3. Schritt: Fußboden einfach abtrocknen lassen

Variante B: Feuchtmopp - Feuchtmopp

1. Schritt: Kehren mit trocken gelassenen ersten Feuchtmopp
2. Schritt: Nasswischen mit dem zweiten Feuchtmopp
3. Schritt: Fußboden einfach abtrocknen lassen
ODER für die "Elektro-Staubsauger-und Besen-Fans":
 1. Schritt: Staubsauger/Besenreinigung
 2. Schritt: Nasswischen mit dem ersten Feuchtmopp
 3. Schritt: Trocknen mit dem zweiten trocken gelassenen Feuchtmopp

Variante C: Feuchtmopp – Fenstermopp für die "Elektro-Staubsauger-und Besen-Fans"

1. Schritt: Staubsauger/Besenreinigung
2. Schritt: Nasswischen mit dem ersten Feuchtmopp
3. Schritt: Trocknen mit dem Fenstermopp

Variante D: Trockenmopp - Feuchtmopp – Fenstermopp (3 Möpfe)

1. Einen Mopp zum Trocken vorkehren
2. Einen Mopp zum Feuchtwischen
3. Einen Mopp zum Abtrocknen

WICHTIGE INFO FÜR MENSCHEN MIT HANDICAP:

Der Wischmopp „Nur Feucht“ hat keine Verstärkung eingenäht, daher ist er sehr leicht auswringbar (Rheuma-Arthrose-Gicht etc).

Das „Staubsaugen“ mit dem Trockenmopp führt dazu, dass kein Staub aufgewirbelt wird. Gerade Asthmatiker, Hausstaub-Allergiker, Lungen- und Hauterkrankte Menschen sind sehr dankbar für diese Möglichkeit der Bodenreinigung.

Erfahrene „EASYCLEANER“ bemerken auch, dass die Wohnung sehr viel staubfreier ist, wenn man nach dem Reinigungskonzept von EASYCLEAN reinigt.

Der Verzicht von vielen chemischen Reinigungsmitteln führt zu, dass:

- Hautentzündungen, Ausschläge und Ekzeme zurück gehen
- aufgrund weniger Staubpartikel in der Luft die Atmung im Haus/Wohnung leichter fällt
- das Bodenset mit seinem ergonomisch geformten Stil den Rücken schont und die Handgelenke nicht strapaziert
- man kein schweres Gerät mehr schleppen muss (z.B. entfällt der Putzeimer)
- keine giftigen Dämpfe entstehen
- der Haushalt frei von gesundheitsschädigenden Reinigungsmitteln ist (keine Gefahr mehr für Kleinkinder)

PFLEGE: Alle Bodentücher/Möppe sind waschbar bei bis zu 90 Grad. Bitte kein Weichspüler benutzen! Trockner geeignet.

Um die Umwelt zu schonen empfehle ich, den Mopp nach Gebrauch gut mit heißem Wasser auszuspülen und evtl. mit dem kleinen EASYkissen abzubürsten und zum Trocknen aufzuhängen. Der Mopp muss nicht nach jedem Gebrauch in die Waschmaschine! So wird nicht nur der Mopp und das Klettband geschont, sondern auch die Umwelt und dein Geldbeutel!

UMWELTTIPP:

Wir putzen nur mit Wasser! Ein Bodenreiniger ist nicht notwendig um ein sauberes glänzendes Ergebnis zu erzielen. Warum?

Jeder Reiniger hinterlässt auf dem Fußboden einen „Film“, es glänzt und duftet gut - unserem Gehirn wird suggeriert:

„Es ist sauber!“. Ist es aber nicht !!!

Im Gegenteil, der Boden ist überzogen von Chemie (**Vorsicht bei Krabbelkindern!**) Oft so viel, dass er klebt oder man sieht die Fußabdrücke, wenn darüber gelaufen wird. Um einen wirklich sauberen Fußboden zu bekommen, benötigt es nur eine gute Bodenfaser die den Schmutz löst, ihn aufnimmt und festhält und nicht weiter verschmiert.

Das Schaffen alle Möppe von EASYCLEAN! – Für Rückfragen: 06420-822304